

Игры Никитиных

Презентацию подготовила

воспитатель

МАДОУ д/с № 55

Коппа Анна Анатольевна

Калининград - 2020 г.

**Борис Павлович
Никитин**
(21 января 1916 —
30 января 1999)
— советский и
российский педагог,
один из
основоположников
методики раннего
развития, педагогики
сотрудничества



Семья Никитиных



Игры Никитиных



**СТУПЕНЬКИ
ТВОРЧЕСТВА**



Б.П. Никитин писал про свои игры: «Их нельзя как игрушку просто дать ребенку и сказать: «Играй!» – игра может «не пойти». Их нельзя показывать ребенку все сразу, а только по одной; и следующую, может быть, не раньше, чем через неделю или даже месяц... У них необычайно широк диапазон задач - как по трудности, так и по разнообразию характера, поэтому увлечься ими могут и дошкольник, и ученик, и студент. В них можно играть и одному, и вдвоем, и всей семьей, и компанией, и целой группой в детском саду или классом в начальной школе, и даже провести олимпиаду на первенства. Их можно назвать спортивным комплексом, но... для ума, для развития **творческих способностей ребенка»**

Игры Никитиных



СЛОЖИ УЗОР (СУ)



УНИКУБ (У)



КУБИКИ ДЛЯ ВСЕХ (КВ)



КИРПИЧКИ (К)



ДРОБИ (Д)



СЛОЖИ КВАДРАТ (СК)



РАМКИ МОНТЕССОРИ



ВНИМАНИЕ (В)




ТАБЛИЦА СОТНИ




ТАБЛИЦА ПИФАГОРА



ЧАСЫ (Ч)



ТЕРМОМЕТР



ТОЧЕЧКИ




УЗЕЛКИ



КОНСТРУКТОР

Сложи узор (СУ)




Сложи узор (СУ)

Игра состоит из 16 одинаковых кубиков. Все 6 граней каждого кубика окрашены по-разному в 4 цвета. Это позволяет составлять из них 1-, 2-, 3- и даже 4-цветные узоры в громадном количестве вариантов. Эти узоры напоминают контуры различных предметов, картин, которым дети любят давать названия. В игре с кубиками дети выполняют 3 вида заданий.

Способ игры зависит от возраста ребенка и уровня его развития



Уникуб (У)



ВУНДЕРКИНА
развивающие игрушки

Методика Никитиных


ДЕРЕВЯННЫЕ ИГРУШКИ

Уникуб

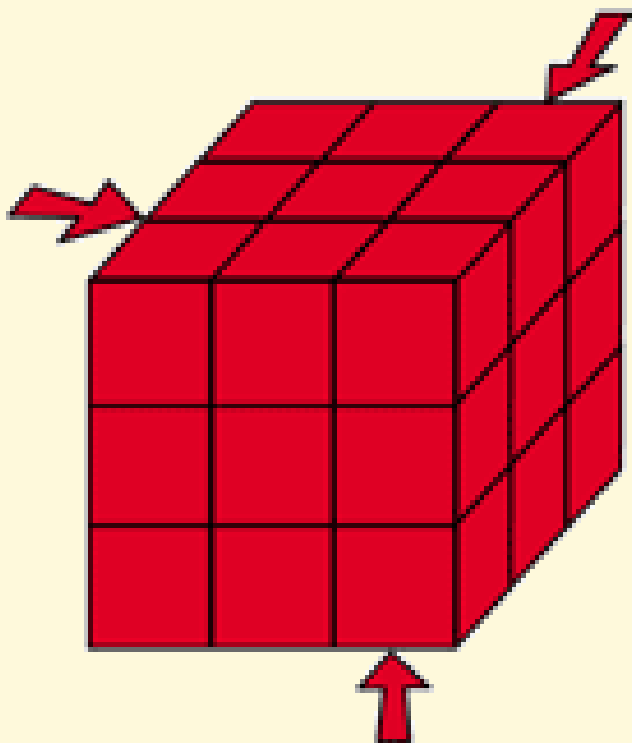
Уникуб (У)

Эти универсальные кубики вводят малыша в мир трехмерного пространства. А раннее развитие пространственного мышления поднимает возможности на целую ступень выше обычного житейского уровня и делает ребенка сильнее интеллектуально. Нет одинаково окрашенных кубиков, все 27 – разные, хотя цветов всего 3, а граней у кубика 6.

«Уникуб» имеет 60 заданий



Задание «У-35»



У-35

У35. Кто быстрее сложит большой куб красного цвета? Проверьте, все ли 6 граней красного цвета, так как часто забывают, что “дно” должно быть такого же цвета, как и остальные грани. Можно складывать большой синий и большой желтый кубы

Кирпичики (К)




Кирпичики (К)

Эта игра – своеобразная гимнастика для ума. Она не только знакомит детей с основами черчения, но, главное, развивает пространственное мышление ребенка.

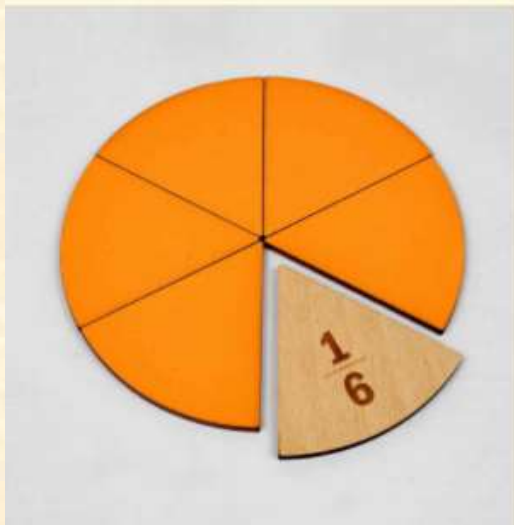
Материалом для игры служат 8 деревянных или пластмассовых кирпичиков и 30 чертежей-заданий, по которым надо строить модели.




Кубики для всех (КВ)




Игры Никитиных



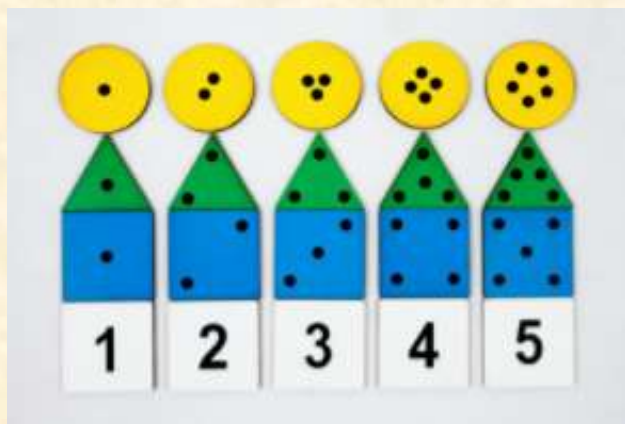
Дроби




Сложи квадрат



Рамки Монтессори



Точки



Точки